

# JACOTTET IMMOBILIER



« PAILHADES »

81140 CASTELNAU DE MONTMIRAL

Tel. : 05.63.33.10.61. Mobile 06.80.06.83.87.

Fax : 05.63.57.44.30. E-mail : contact@jacottet-immobilier.com

Site internet : www.jacottet-immobilier.com



## MAISON DE CAMPAGNE

JC 655

E.J

### DESRIPTIF GÉNÉRAL

**Situation** : à 1h de l'Aéroport International TOULOUSE/BLAGNAC, à 45 minutes d'ALBI, à 20 minutes de GAILLAC ville offrant tous commerces, intégrée dans les remparts Sud Est de PUYCELCI avec une vue sur la Forêt de la Grésigne.

**Description** : Cette petite maison, en pierres du pays, abrite un appartement au premier étage, et une surface commerciale aménagée, au rez-de-chaussée. Idéale pour un artiste qui souhaiterait exposer ses œuvres dans ce haut lieu du moyen âge, sur le Circuit des bastides, très visité toute l'année. Quel bel endroit pour passer des « vacances nature » aussi !



<b>DÉPARTEMENT</b>	TARN
<b>SECTEUR</b>	PUYCELCI
<b>SURFACE DU TERRAIN</b>	1 a 71 ca
<b>SURFACE HABITABLE</b>	50 m <sup>2</sup>



HABITATION PRINCIPALE			
Nb de niveau(x)	2	Nb de salle(s) de bain	
Nb de pièce(s) à vivre	1	Nb de salle(s) d'eau	1
Nb de chambre(s)	1	Nb de WC	1

HABITATION SECONDAIRE			
Nb de niveau(x)		Nb de salle(s) de bain	
Nb de pièce(s) à vivre		Nb de salle(s) d'eau	
Nb de chambre(s)		Nb de WC	

**DÉPENDANCES**  
Surface commerciale : 50 m<sup>2</sup> (pourrait être aménagée en habitation, car un WC et tous les réseaux y sont installés)

Village	X	
Isolé		
Ancien	X	
Contemporain		
Travaux (à prévoir)		
Habitable	X	
Eau de ville	X	
Puits		
Chauffage	Aucun	
	Fuel	
	Électrique	x
	Cuve	
	Poêle à bois	X

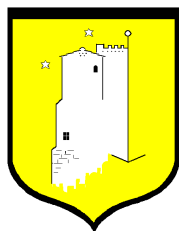
EDF	X
Téléphone	X
ADSL	X
TV	X
Terrasse	
Cave	
Piscine	
Garage	
Sous-sol	
Jardin	
Fosse septique	
Tout à l'égout	X
Taxes foncières	300 €

### CONDITIONS PARTICULIÈRES - OBSERVATIONS

Diagnostic de Performance Énergétique : Page 2

**PRIX DEMANDÉ** (Commission d'agence TTC incluse)

**120 000 €**



# JACOTTET IMMOBILIER



« PAILHADES »

81140 CASTELNAU DE MONTMIRAL

Tel. : 05.63.33.10.61. Mobile 06.80.06.83.87.

Fax : 05.63.57.44.30. E-mail : contact@jacottet-immobilier.com

Site internet : www.jacottet-immobilier.com



## DIAGNOSTIC DE PERFORMANCE ENERGETIQUE

JC 655

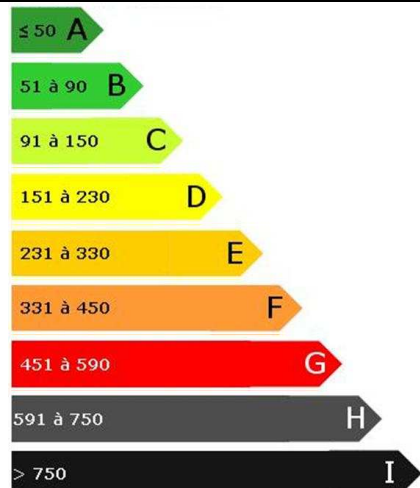
### CONSOUMMATIONS ENERGETIQUES

(en énergie primaire)

POUR LE CHAUFFAGE, LA PRODUCTION D'EAU CHAUDE SANITAIRE ET LE REFROIDISSEMENT

Consommation conventionnelle : **438 kWhEP/m<sup>2</sup>.an**

#### Logement économe



#### Logement

**438**

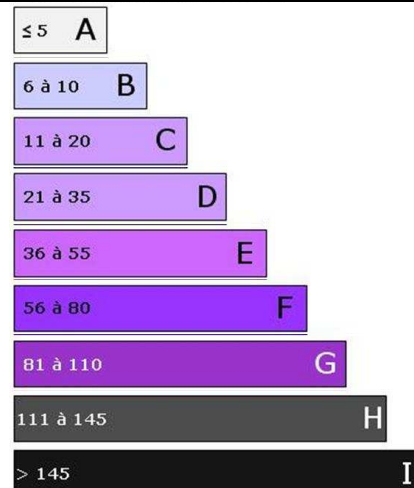
#### Logement énergivore

### ÉMISSIONS DE GAZ A EFFET DE SERRE (GES)

POUR LE CHAUFFAGE, LA PRODUCTION D'EAU CHAUDE SANITAIRE ET LE REFROIDISSEMENT

Estimation des émissions : **28 kg éqCO<sub>2</sub>/m<sup>2</sup>.an**

#### Faible émission de GES



#### Logement

**28**

#### Forte émission de GES

Estimation du montant annuel des frais inhérents à la consommation : **797,32 €**

#### POURQUOI UN DIAGNOSTIC

- . Pour informer le futur locataire ou acheteur ;
- . Pour comparer différents logements entre eux ;
- . Pour inciter à effectuer des travaux d'économie d'énergie et contribuer à la réduction des émissions de gaz à effet de serre.

#### CONSOUMMATION CONVENTIONNELLE

Il peut y avoir des divergences importantes entre les factures d'énergie que vous payez et la consommation conventionnelle pour plusieurs raisons.

Cette dernière est calculée pour des conditions climatiques moyennes du lieu, dans des conditions standard

#### CONDITIONS STANDARD

La consommation conventionnelle est calculée en fixant des conditions qui peuvent différer de l'utilisation du logement par ses occupants habituels. Ces conditions standard portent sur le mode de chauffage (températures de chauffe respectives de jour et de nuit, périodes de vacance du logement), le nombre d'occupants et leur consommation d'eau chaude, la rigueur du climat local (température de l'air et de l'eau potable à l'extérieur, durée et intensité de l'ensoleillement). Certains de ces paramètres font l'objet de conventions unifiées entre les méthodes de calcul.

#### ÉNERGIE FINALE ET ENERGIE PRIMAIRE

L'énergie finale est l'énergie que vous utilisez pour votre consommation finale (fioul, gaz ou électricité de chauffage, etc.). L'énergie primaire est la quantité totale d'énergie qu'il faut mobiliser : il se trouve que pour fournir une quantité d'énergie à un logement, il faut en mobiliser une quantité supérieure en amont, car il y a des pertes en amont du logement. Ces pertes surviennent lors de la production, du transport, du stockage ou de la distribution de l'énergie.

#### USAGES RECENSES

Dans les cas où une méthode de calcul est utilisée, elle ne relève pas l'ensemble des consommations d'énergie, mais seulement celles nécessaires pour le chauffage, la production d'eau chaude sanitaire et le refroidissement des espaces du logement. Ce sont les usages recensés, qui ne mentionnent pas les consommations d'éclairage ou d'électroménager